

令和2年5月1日

第1学年 保護者 様

オンライン朝の会（試験的運用）について

第1学年主任 小池 かおり

新型コロナウイルス感染・蔓延予防による臨時休校が続いております。保護者の皆様におかれましても、大変な日々をお過ごしのことと拝察いたします。

さて、このたび第1学年では、下記の要領でZoom社のアプリ「Zoom」を使用した「オンライン朝の会」を試験的に運用することといたしました。つきましては、下記をご確認の上、ご理解ご協力のほど、よろしくお願いいたします。

なお、今回の「オンライン朝の会」は、試験的な運用であり、希望者のみの参加といたします。また、参加しなかった生徒に不利益の出ないよう、学習に関する伝達はいたしません。

記

1. 目的
 - ・生徒の生活リズムを整える補助とする。
 - ・生徒の様子を把握する機会とする。
 - ・今後の休校延長などに際して「Zoom」の活用を検証する機会とする。
2. 日時 令和2年5月8日（金） 午前9：55～10：10
3. 内容
 - ・学年団教員からのメッセージ
 - ・音声や映像の確認
 - ・生徒からの意見や要望の聞き取り
4. 備考
 - ・ご家庭での判断のもと、保護者の方と一緒に、もしくは、保護者の方の許可・指導のもと、ご負担のないように参加してください。
 - ・ご家庭の方針により、スマートフォンやコンピュータ機器に触らせたくない、持たせたくない、ということもあるかと思えます。今回は試験的運用ですので、ご家庭の方針を尊重してください。
 - ・オンライン朝の会の映像・写真は、SNS等のソーシャルメディアに発信することがないようにお願いいたします。
 - ・ご自宅の映像やお子様の写真を出さずに、音声のみの参加も可能です。その場合は「ビデオの停止」を押してください。
 - ・発信しない、または誰かが発信しているときは「ミュート」にしてください。
 - ・Zoomアプリのダウンロードに際しては、偽サイトに誘導されないように十分にお気を付けてください。
 - ・Zoomアプリの使用方法に関しては、別紙のPDFファイルをご覧ください。
 - ・ミーティングIDとパスワードは、学年主任より一斉メールでお伝えします。

Zoomを使ったオンライン朝の会に参加する方法

1. Zoomを使用したい端末に、アプリを入れてください。

【パソコンの場合】：zoomのHPにアクセス (https://zoom.us/download#client_4meeting)

(zoomダウンロードセンターの「ミーティング用Zoomクライアント」にある「ダウンロード」をクリックする。)

【iPhone/iPadの場合】：<https://apps.apple.com/us/app/id546505307>



【android/タブレットの場合】：<https://play.google.com/store/apps/details?id=us.zoom.videomeetings>



2. 以下の方法で参加してください。

パソコンの場合

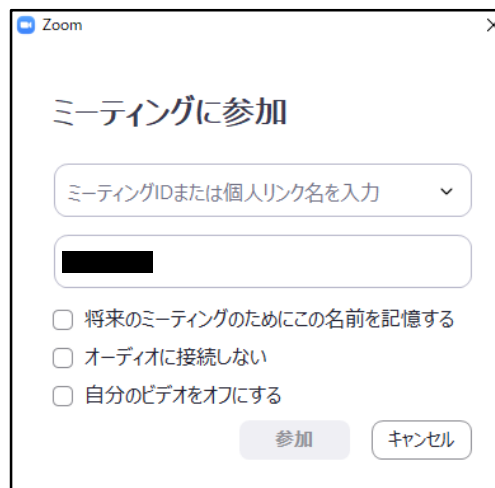
①パソコンの「zoom」または「zoom start」をクリックすると下の画面が開きます。

「ミーティングに参加」をクリックしてください。

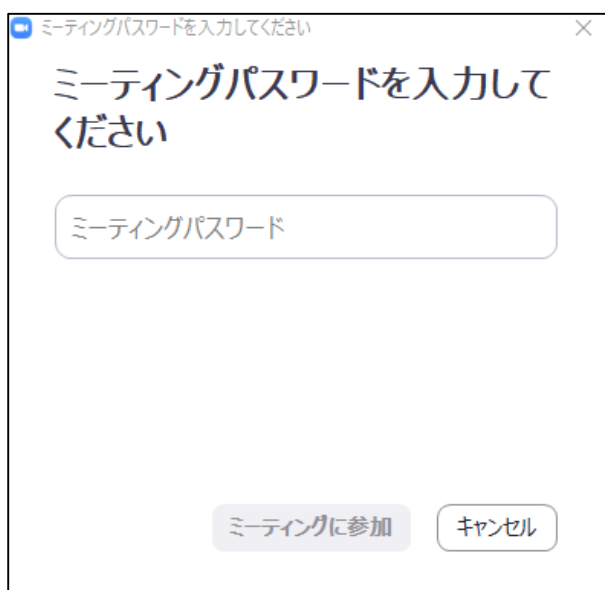


②自分の名前をフルネームで入力します。

③メールに記載されたミーティングIDを入力します。



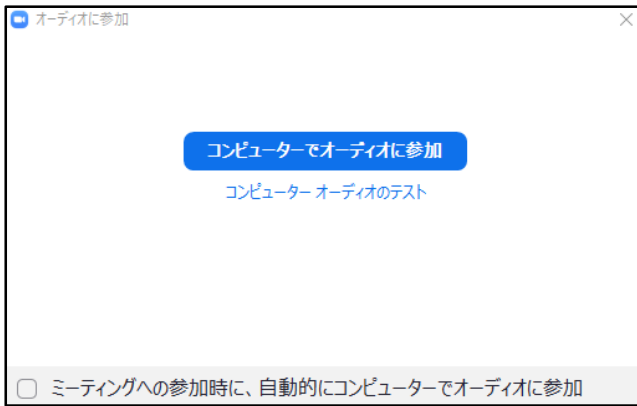
④メールに記載されたパスワードを入力し、「ミーティングに参加」をクリックします。



⑤ホストのミーティングへの参加許可を待ちます。



⑥「コンピューターでオーディオに参加」をクリックすれば接続は完了です。



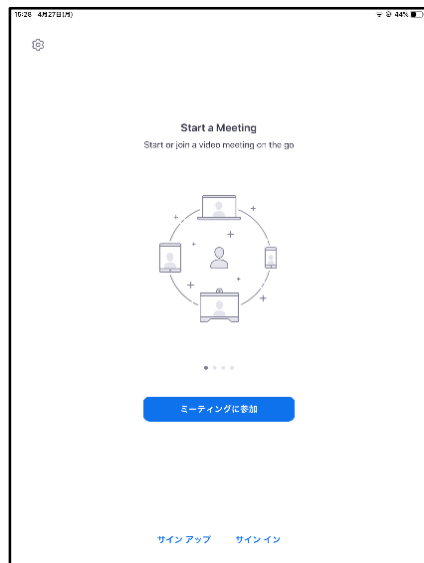
〈使用について〉

- ・画面下の「ミュート」や「ビデオ」をクリックすると音声・映像のオン・オフができます。
- ・朝の会が終了して、参加を終了したい場合は、右下の「ミーティングの終了」をクリックすると終了します。

----- iPhone/iPad/android/タブレットの場合 -----

アプリを起動すると下記のような画面になります。

①「ミーティングに参加」をタップします。



②自分の名前をフルネームで入力し、メールに記載されたミーティング IDを入力します。



③メールに記載されたパスワードを入力します。



④ホストのミーティングへの参加許可を待ちます。



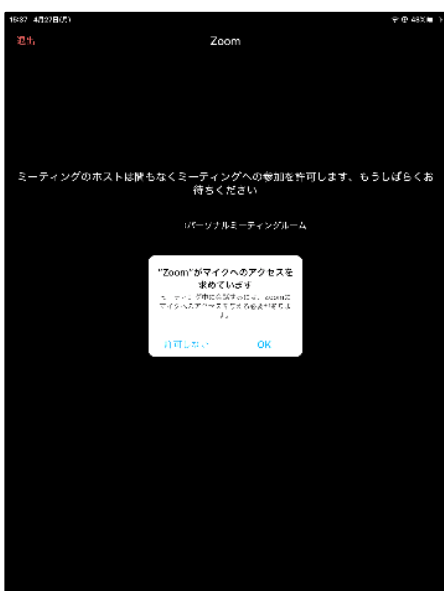
⑤「ビデオ付きで参加」or「ビデオなしで参加」をタップします。



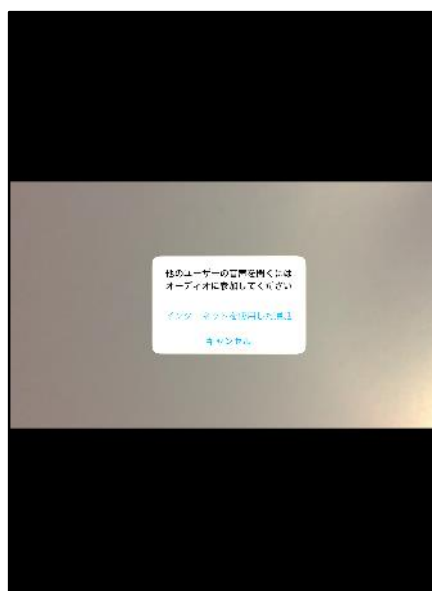
⑥マイクのアクセスを許可します。



⑦カメラのアクセスを許可する。



⑧「インターネットを使用した通話」をタップします。



ここまでくれば接続は完了です。

〈使用について〉

- ・画面下の「ミュート」や「ビデオ」をクリックすると音声・映像のオン・オフができます。
- ・朝の会が終了して、参加を終了したい場合は、右下の「ミーティングの終了」をクリックすると終了します。

※注意点※

- データの通信料は、1時間当たり約300MB程度とされています。家のWi-Fiを利用するなどしてデータの通信料には気をつけてください。
- URLを他のところに転送しない。(メール、LINEなど)
- 録画や録音はしない。(画面のスクリーンショット、スマホ等での撮影など)